

创意DIY自制情感慰藉玩具的艺术与乐趣

在快节奏的现代生活中，我们常常需要寻找一些小确幸来缓解压力和焦虑。制作自制的小玩具不仅可以作为一种手工艺体验，更是一种减压的方式。下面我们将探讨如何通过几种简单的手工方法，制作出既有趣又能带给自己慰藉的小玩具。



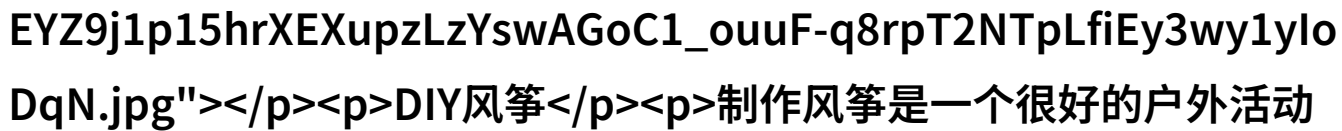
纸质拼贴画

首先，准备一张厚纸板或木板作为底座，这是你的拼贴画作品将要挂置的地方。然后，你可以从各种颜色的卡片、图片或者文字中选择你喜欢的元素进行剪切。这一步骤要求耐心，因为每一个细节都需要精心挑选和裁剪。在完成了所有图案后，可以用彩色胶水粘贴它们到纸板上，并加上装饰性的线条或者点缀物，如珠子、绒球等。



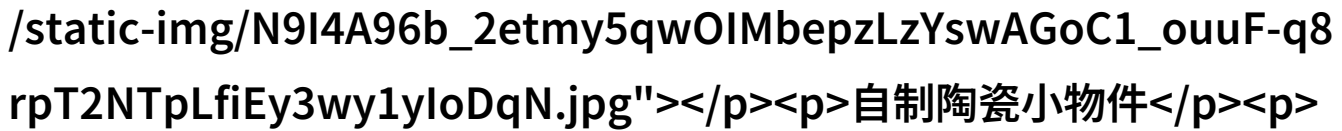
手工毛绒动物

选择一块柔软的毛绒布作为基础，然后设计并切割出动物形状。这时，你可以根据喜好添加不同的填充物，比如棉花、小颗粒等，以达到所需大小和形态。在外层再包裹一次，可以使用旧衣服或者特殊设计的布料，这样做既环保又能够增加动物造型上的独特性。



DIY风筝

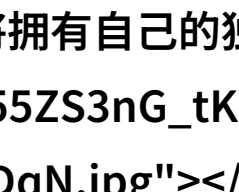
制作风筝是一个很好的户外活动，它不仅能够让你享受自然之美，还能锻炼身体。而且，如果你会飞行，那么这个项目就更加刺激。你只需准备一些基本材料如竹竿、塑料薄膜、铅坠子以及彩带等，然后按照一定规则进行折叠和固定最后，将风筝升空，让它随着微风起舞，在蓝天白云间翱翔。



自制陶瓷小物件

如果你对陶瓷有一定的了解或兴趣，那么自己动手制作陶瓷小物件是个不错选择。你可以从购买已经混合好的粘土开始，然后用模具打磨出想

要的形状。一旦烘干后，用釉料涂抹并在火炉中烧制，最后经过冷却，你将拥有自己的独特陶器品。



手工编织配饰

学习编织技术非常适合那些喜欢手工艺的人们，无论是编织帽子还是围巾，都能为日常生活增添一份温馨。如果你已经掌握了基本知识，只需选购相应数量的一些纤维材料（如羊毛丝）、针及钩，再根据个人喜好设计图案即可开始编织工作。这样，不仅能制造出实用的家居用品，也是一种放松身心的手段。

自制音乐盒

对于音乐爱好者来说，一款自制音乐盒无疑是一个难得的收藏品。但这并不意味着只有专业技艺才能完成，而是任何人都可以尝试。这通常包括一个旋转轮盘、一系列音符和一个发声机器（例如钢琴弦）。通过旋转轮盘触发不同位置上的音符，使得内置的声音系统播放优美旋律，从而营造出一种宁静舒适的心灵空间。

总之，怎么自制自我慰问小玩具，不仅是一项技能，更是一次心灵旅程。在这个过程中，我们学会了欣赏生命中的每个细节，同时也提升了我们的创造力。此外，每一次创作结束后的成果，都会成为我们宝贵的心理寄托，是我们日常生活中的亮点之一。

[下载本文pdf文件](/pdf/661184-创意DIY自制情感慰藉玩具的艺术与乐趣.pdf)